


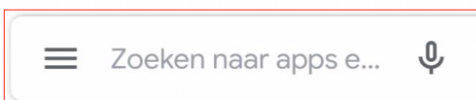
# Beelduitzendingen bekijken via Smartphone of Tablet

## Android telefoon of tablet

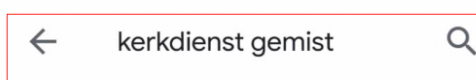
## Apple telefoon of - tablet




1. Klik op het icoon van de Play Store, op het scherm van telefoon of tablet



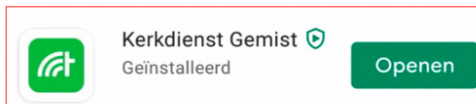
2. Klik in het zoekveld "zoeken naar apps"



3. Typ in het zoekveld Kerkdienst gemist



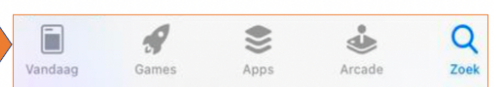
4. Klik op Installeren bij de gevonden app



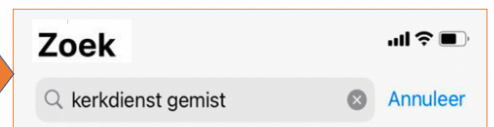
5. Klik op Openen om de kerkdienst gemist app in te zien



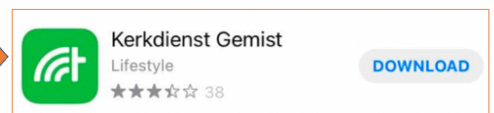
1. Klik op het icoon van de App Store, op het scherm van telefoon of tablet



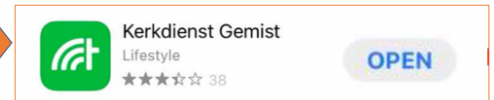
2. Klik op het vergrootglas onder in het scherm



3. Typ in het zoekveld Kerkdienst gemist



4. Klik op Download bij de gevonden app



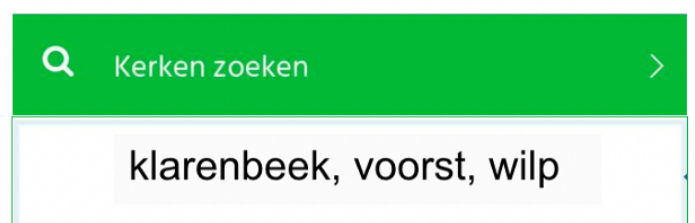
5. Klik op Open om de kerkdienst gemist app in te zien



Het zoeken naar de juiste uitzending werkt in beide systemen/ apps verder het zelfde

6.

- Klik in het groene veld "Kerken zoeken"
- Typ in het (witte) zoekveld: Klarenbeek, Voorst, Wilp  
Als in het zoekveld alleen bijv. Voorst wordt getypt, wordt een keuzelijst, op het trefwoord Voorst getoond. Hieruit kan de juiste kerk worden gekozen door er op te klikken.



7.

Door op de getoonde afbeelding van "Protestantse Gemeente te Klarenbeek, Voorst en Wilp" te klikken opent een overzicht van de uitzendingen van onze Gemeente.

In de app zijn alle eerdere en geplande uitzendingen, van onze Gemeente, in te zien

